

CHARTRE SIGNALETIQUE UPVD

Schéma d'implantation

LOT 1 VITROPHANIE & ENSEIGNES

14-11-2025

ETUDE 7 ☒

BAT ☐

FAB ☐

/ Charte Signalétique UPVD

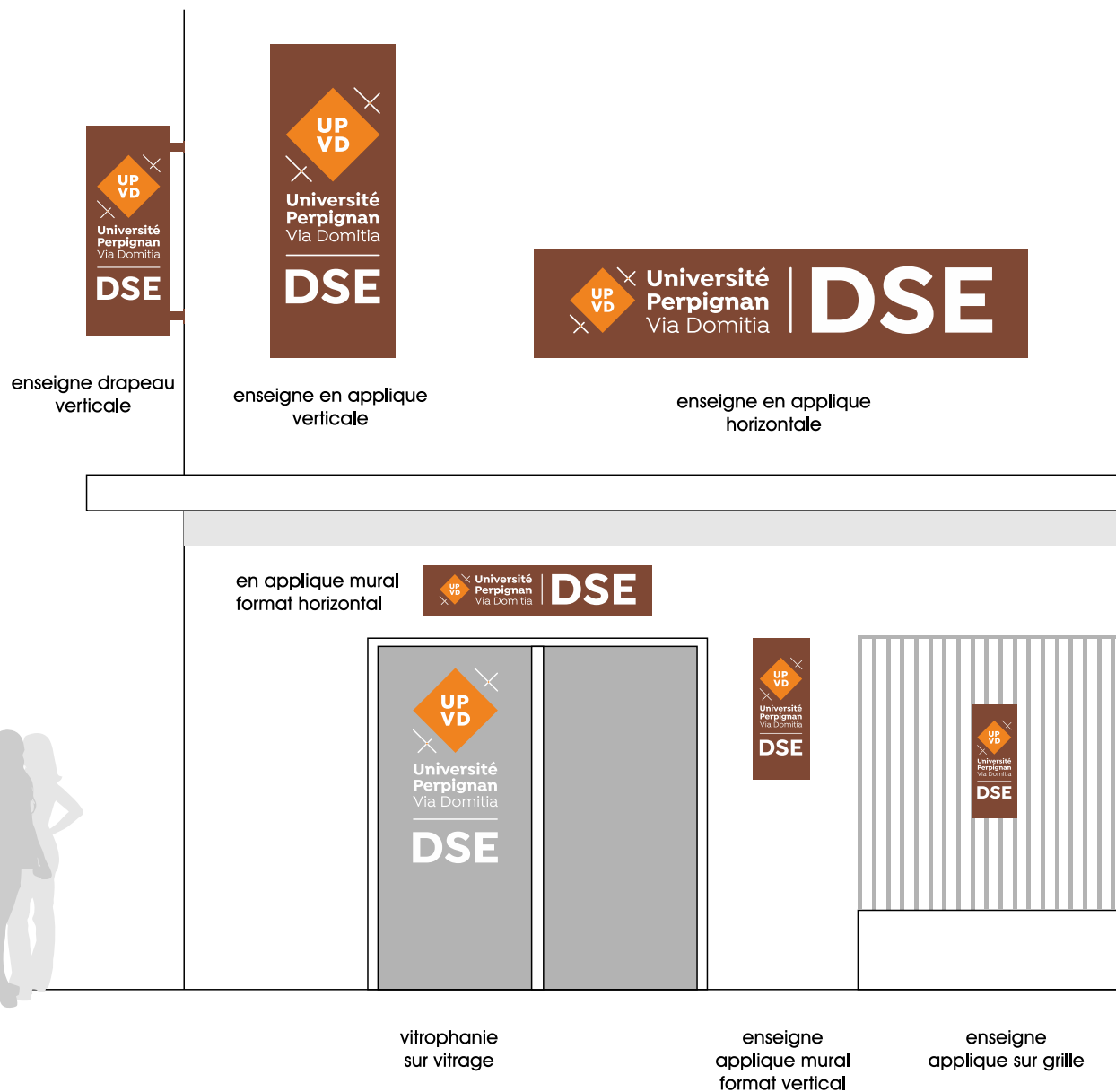
> Déclinaison des typologies de support

Afin de décliner ce logo sur des supports architecturaux variés voici ci-contre les différentes typologies de présentations:

sur totem, en drapeau, mural, en vitrophanie...

Le coloris de fond de panneau pourra être traité différemment en fonction de la teinte du bâtiment afin que l'intégration soit optimale.

Pour éviter les utilisations des logos de manière inopportune nous privilégions la version avec le losange orange et la typographie blanche.



/ Charte Signalétique UPVD

3/Déclinaison des enseignes sur chacun des sites

Perpignan – Campus Mailly Hôtel de Mailly

| |
|---|
| Type d'enseigne : |
| impression sur panneau rigide type panneau composite 6mm ou stratifié compact |
| Dimensions enseigne : |
| environ 400mmx600m |
| support : |
| grille |
| Hauteur d'intervention : |
| 2m env. au plus haut |
| Remarques particulières : |
| Dépose à prévoir |
| principe d'accroche à définir, |
| écartement entre barreaux et section à déterminer |



/ Charte Signalétique UPVD

3/Déclinaison des enseignes sur chacun des sites

Perpignan – Campus Mailly

Couvent-Saint Sauveur

| Type d'enseigne |
|-------------------------------|
| vitrophanie en adhésif dépoli |
| Dimensions enseigne |
| environ 5mx1m |
| support |
| verre |
| Hauteur d'intervention |
| 2m env. au plus haut |
| Remarques particulières : |
| |



exemple de vitrophanie



/ Charte Signalétique UPVD

3/Déclinaison des enseignes sur chacun des sites

Perpignan – Campus Mailly Couvent-Saint Sauveur

Type d'enseigne :

vitrophanie en adhésif dépoli

Dimensions enseigne :

environ 5mx1m

support :

verre

Hauteur d'intervention :

2.5m env. au plus haut

Remarques particulières :



/ Charte Signalétique UPVD

3/Déclinaison des enseignes sur chacun des sites

Perpignan – Campus Mailly Couvent-Saint Sauveur

| |
|--|
| Type d'enseigne : |
| impression sur panneau rigide type panneau composite 6mm ou stratifié compact |
| Dimensions enseigne : |
| environ 1500mmx700mm |
| support : |
| grille |
| Hauteur d'intervention : |
| 2m env. au plus haut |
| Remarques particulières : |
| Logo à supprimer sur enseigne existante principe d'accroche à définir, écartement entre barreaux et section à déterminer |



/ Charte Signalétique UPVD

3/Déclinaison des enseignes sur chacun des sites

Perpignan – Campus Mailly

Immeuble Delacroix et Ancienne Ecole Madame Roland

Type d'enseigne :

A - vitrophanie en adhésif dépoli
B - impression sur panneau rigide
type panneau composite 6mm
ou stratifié compact

Dimensions enseigne :

support :

A - verre
B - brique

Hauteur d'intervention :

A - 2,50m env. max
B - 2m

Remarques particulières :


Plaque murale existante à
remplacer par un modèle
charté



B



A



/ Charte Signalétique UPVD

3/Déclinaison des enseignes sur chacun des sites

Perpignan – Campus Mailly Bourse du travail

| |
|-------------------------------|
| Type d'enseigne : |
| vitrophanie en adhésif dépoli |
| Dimensions enseigne : |
| |
| support : |
| verre |
| Hauteur d'intervention : |
| 4m env. max |
| Remarques particulières : |
| |



/ Charte Signalétique UPVD

3/Déclinaison des enseignes sur chacun des sites

Perpignan – Campus Moulin à Vent

Entrée principale

Type d'enseigne :

A - impression numérique sur panneau composite fixé en lieu et place de l'enseigne existante.
B - lettres découpées en panneau composite et collées

Dimensions enseigne :

A - environ 10mx1.50m
B - environ 6mx0.35m

support :

mur béton

Hauteur d'intervention :

A - 7m env.
B - 4m env.

Remarques particulières :

dépose de la signalétique existante



/ Charte Signalétique UPVD

3/Déclinaison des enseignes sur chacun des sites

Perpignan – Campus Moulin à Vent

Entrée principale – Bâtiment A et A1

Type d'enseigne :

panneau composite fixé au mur par vis

Dimensions enseigne :

environ 2.3mx0.6m

support :

mur béton

Hauteur d'intervention :

4m env.

Remarques particulières :

dépose de l'ancien panneau directionnel



/ Charte Signalétique UPVD

3/Déclinaison des enseignes sur chacun des sites

Perpignan – Campus Moulin à Vent Maison des Arts et de la Culture

Type d'enseigne :

A - lettres découpées en panneau composite et collées
-Logo en impression sur panneau composite et vissé

B - lettres découpées en panneau composite et collées
-logo en vitrophanie

Dimensions enseigne :

A - env. 2.5x0.5m

B - env. 2.5x0,5m

support :

A - béton

B - béton / verre

Hauteur d'intervention :

A - env. 4m


B - env. 4m

Remarques particulières :

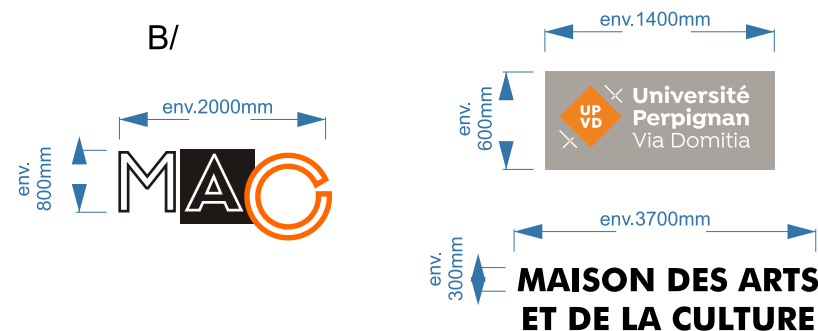
dépose des enseignes existantes



A/



B/



/ Charte Signalétique UPVD

3/Déclinaison des enseignes sur chacun des sites

Perpignan – Campus Moulin à Vent Bibliothèque Universitaire

Type d'enseigne :

A - vitrophanie en adhésif blanc et orange

B - lettres en panneau composite collées sur bandeau

Dimensions enseigne :

A - env. 4x1,3m

B - env. 4x0,5m

support :

A - verre

B - béton

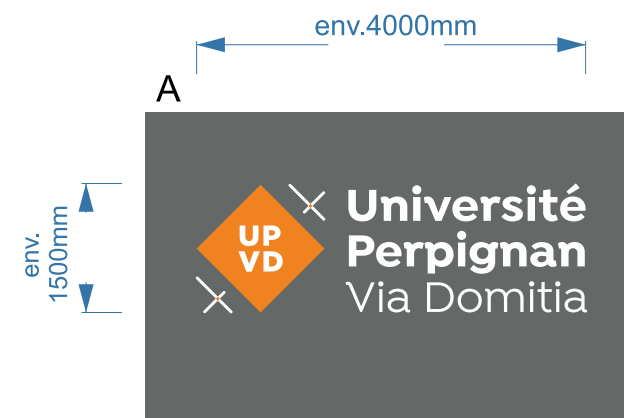
Hauteur d'intervention :

A - env. 7m

B - env. 3m

Remarques particulières :

dépose de l'enseigne existante



/ Charte Signalétique UPVD

3/Déclinaison des enseignes sur chacun des sites

Perpignan – Campus Moulin à Vent

Platinum

Type d'enseigne :

A - lettres découpées en panneau composite et collées

B - Adhésif blanc sur vitrage

Dimensions enseigne :

support :

A - mur béton
B - Vitrage

Hauteur d'intervention :

env. 3,5m

Remarques particulières :

dépose de l'existant

env.8000mm

SERVICE UNIVERSITAIRE DES LANGUES, CULTURES ET CERTIFICATIONS

A1



B



env.900mm

SULCC

Service universitaire des langues,
des cultures et des certifications

CUEF

Centre universitaire d'études françaises

CLC

Centre des langues et des certifications

/ Charte Signalétique UPVD

3/Déclinaison des enseignes sur chacun des sites

Perpignan – Campus Moulin à Vent Maison de la Recherche

Type d'enseigne :

A - Logo en impression sur panneau composite et vissé au support tôle
B - Logo en impression sur panneau composite et vissé au support tôle

Dimensions enseigne :

support :

A - bois
B - tôle

Hauteur d'intervention :

A - B env. 5m

Remarques particulières :

dépose enseigne existante

env.4000mm
ÉCOLES DOCTORALES

Entrée 1



Entrée 2



/ Charte Signalétique UPVD

3/Déclinaison des enseignes sur chacun des sites

Perpignan – Campus Moulin à Vent Platinum

Type d'enseigne :

A - lettres découpées en panneau composite et collées
B - Logo en impression sur panneau composite et vissé

Dimensions enseigne :

support :

béton

Hauteur d'intervention :

A - env. 5m

Remarques particulières :

dépose enseigne existante



/ Charte Signalétique UPVD

3/Déclinaison des enseignes sur chacun des sites

Perpignan – Campus Moulin à Vent

Bâtiment Z - Boutique officielle UPVD et Unité UFA et SFCA (Apprentissage)

Type d'enseigne :

panneau en drapeau monté sur potence

Dimensions enseigne :

env. 2x0.7m

support :

béton

Hauteur d'intervention :

A - env. 4m

Remarques particulières :

dépose des enseignes existantes



/ Charte Signalétique UPVD

3/Déclinaison des enseignes sur chacun des sites

Perpignan – Campus Moulin à Vent

Bâtiment C – Faculté de Sciences exactes et expérimentales (SEE)

Type d'enseigne :

A - lettres découpées en panneau composite et collées
B - Logo en impression sur panneau composite et vissé

Dimensions enseigne :

support :

mur béton

Hauteur d'intervention :

env. 3m

Remarques particulières :

dépose de l'existant



/ Charte Signalétique UPVD

3/Déclinaison des enseignes sur chacun des sites

Perpignan – Campus Moulin à Vent

Bâtiment Y – Faculté de Lettres et Sciences humaines

Type d'enseigne :

A - Logo en impression sur panneau composite et vissé

B - adhésif dépoli

Dimensions enseigne :

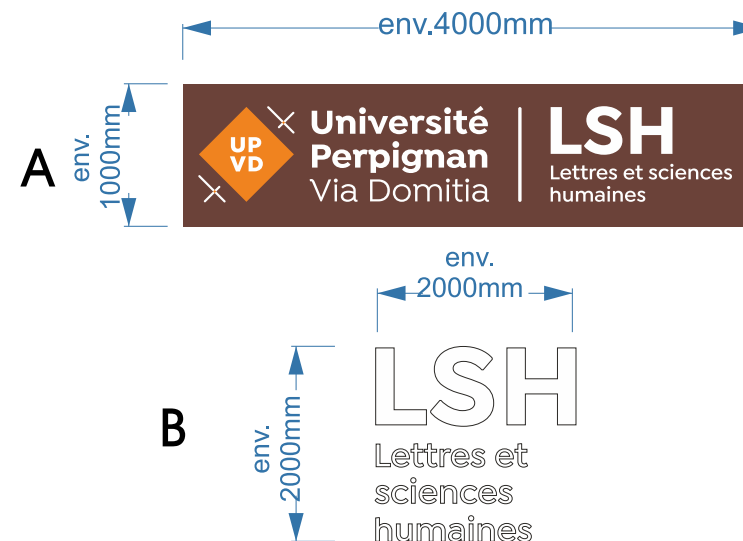
support :

mur brique

Hauteur d'intervention :

env. 6m

Remarques particulières :



/ Charte Signalétique UPVD

3/Déclinaison des enseignes sur chacun des sites

Perpignan – Campus Moulin à Vent

Service de santé Universitaire – crèche Les Ecureuils

Type d'enseigne :

A - Logo en impression sur panneau composite et vissé

B - adhésif du logo contre-collé sur support existant

Dimensions enseigne :

environ

support :

A - Béton

B - à définir

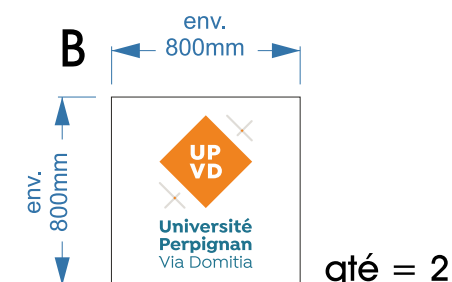
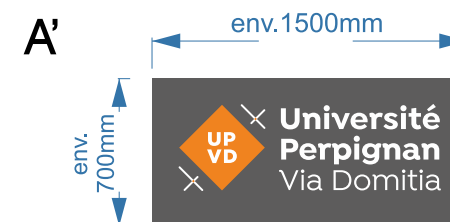
Hauteur d'intervention :

env. 3m

Remarques particulières :

A - Dépose de l'existant

B - Pose sur existant



/ Charte Signalétique UPVD

3/Déclinaison des enseignes sur chacun des sites

Perpignan – Campus Moulin à Vent

IAE – Ecole de Management

Type d'enseigne :

A - Logo en impression sur panneau composite et vissé

A' - logo en vitrophanie

B - Logo en impression sur panneau composite et vissé

Dimensions enseigne :

environ

support :

A - Béton

A' - verre

B - Béton

Hauteur d'intervention :

A - 1m


A' - 1,5m

B - 5m

Remarques particulières :

A - Dépose de l'existant

B - Dépose de l'existant




/ Charte Signalétique UPVD

3/Déclinaison des enseignes sur chacun des sites

Perpignan – Campus Moulin à Vent

UPVD IN CUBE

| |
|---|
| Type d'enseigne : |
| Logo en impression sur toile tendue type Isermatic |
| Dimensions enseigne : |
| à définir |
| support : |
| mur béton |
| Hauteur d'intervention : |
| à définir |
| Remarques particulières : |
| |



/ Charte Signalétique UPVD

3/Déclinaison des enseignes sur chacun des sites

Perpignan – Campus Moulin à Vent IUT

Type d'enseigne :

A - Logo en impression contrecollée sur totem existant

B - Logo en impression sur panneau composite et vissé

Dimensions enseigne :

support :

A - tôle
B - béton

Hauteur d'intervention :

A - 4m
B - 4m

Remarques particulières :



/ Charte Signalétique UPVD

3/Déclinaison des enseignes sur chacun des sites

Perpignan – Campus Moulin à Vent

Institut franco-catalan transfrontalier (IFCT)

Type d'enseigne :

Logo en impression sur panneau composite et vissé

Dimensions enseigne :

support :

B - béton

Hauteur d'intervention :

A - 3m
B - 3m

Remarques particulières :

A - dépose de l'enseigne existante



A



B



/ Charte Signalétique UPVD

3/Déclinaison des enseignes sur chacun des sites

Perpignan – Technosud Sup'ENR

Type d'enseigne :

Logo en adhésif découpé collé sur support existant

Dimensions enseigne :

support :


verre

Hauteur d'intervention :

6m

Remarques particulières :

dépose des adhésifs existants



/ Charte Signalétique UPVD

3/Déclinaison des enseignes sur chacun des sites

Carcassonne – Campus Albert Fert – Rue Littré IUT

Type d'enseigne :

Logos découpés dans une tôle d'épaisseur env 4mm thermolaquage à définir + une tôle de fond blanche rapportée au dos. fixation avec des entretoises d'écartement, idem panneau existant 60x60cm

Dimensions enseigne :

support :

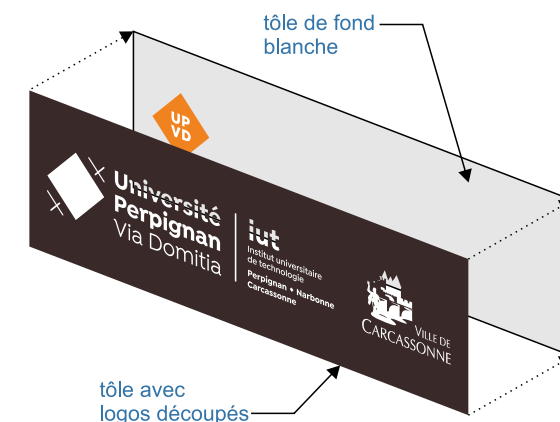
béton

Hauteur d'intervention :

1.5m

Remarques particulières :

dépose des enseignes existantes



/ Charte Signalétique UPVD

3/Déclinaison des enseignes sur chacun des sites

Narbonne – Pierre de Coubertin

IUT Carrières Juridiques et Faculté de Droit et de Sc Eco

Type d'enseigne :

A / Logo en impression sur panneau composite rapporté sur enseigne existante et vissé.
B / Adhésif en vitrophanie

Dimensions enseigne :

à définir

support :

A / tôle
B / verre

Hauteur d'intervention :

env. 4m

Remarques particulières :

dépose des enseignes existantes



A / Qté = 2

DSE
Droit et sciences
économiques

iut

B / adhésif en vitrophanie

/ Charte Signalétique UPVD

3/Déclinaison des enseignes sur chacun des sites

Narbonne – Pierre de Coubertin

Pôle Urbanisme

Type d'enseigne :

A - vitrophanie en adhésif blanc et orange
B - Logo en impression sur toile tendue type lsermatic

Dimensions enseigne :

support :

A - verre
B - béton

Hauteur d'intervention :

A - env. 6m
B - env. 8m


Remarques particulières :



A



B



/ Charte Signalétique UPVD

3/Déclinaison des enseignes sur chacun des sites

Narbonne – La Coupe

IUT Département « Génie chimique-Génie des procédés »

Type d'enseigne :

A - Logo en impression sur panneau composite et vissé au support.
B - Logo R/V en impression sur panneau composite fixé sur mât enseigne existant (ré-utilisation de l'enseigne sur mât de l'IUT Narbonne carrières juridiques pour implantation sur le site de l'IUT de Narbonne département Génie Chimique)

Dimensions enseigne :

support :

A - persiennes en bois
B - tôle

Hauteur d'intervention :

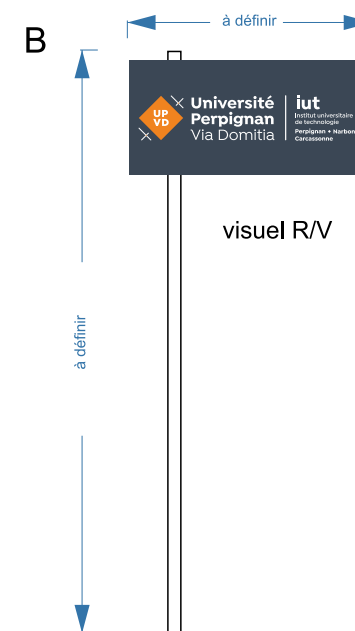
A - 4m
B - 4m

Remarques particulières :

A - dépose de l'enseigne existante
B - (ré-utilisation de l'enseigne sur mât de l'IUT Narbonne carrières juridiques pour implantation sur le site de l'IUT de Narbonne département Génie Chimique)
Nouveau massif béton à créer



ré-utilisation de l'enseigne sur mât de l'IUT Narbonne carrières juridiques pour implantation sur le site de l'IUT de Narbonne département Génie Chimique



/ Charte Signalétique UPVD

3/Déclinaison des enseignes sur chacun des sites

Font-Romeu

STAPS

A

B

Type d'enseigne :

A - Logo en impression sur panneau composite et vissé au support bois
B - Logo en impression sur panneau composite et vissé au support tôle

Dimensions enseigne :

support :

A - bois
B - tôle

Hauteur d'intervention :

A - B env. 5m

Remarques particulières :

dépose enseigne existante



/ Charte Signalétique UPVD

3/Déclinaison des enseignes sur chacun des sites

Font-Romeu

STAPS

Type d'enseigne :

A/Logo en impression sur panneau composite et vissé au support bois

B/vitrophanie en adhésif dépoli

Dimensions enseigne :

support :

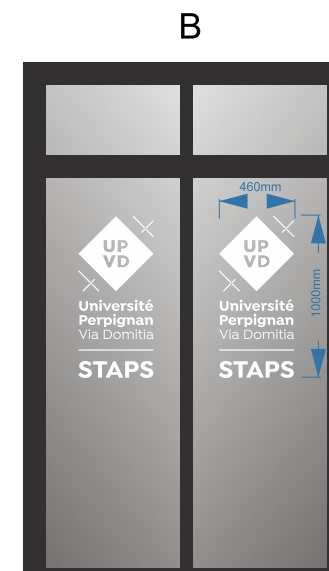
A/bois

B/verre

Hauteur d'intervention :

A - B env. 4m

Remarques particulières :



/ Charte Signalétique UPVD

3/Déclinaison des enseignes sur chacun des sites

Tautavel

Type d'enseigne :

Logo en impression sur panneau composite et vissé au mur

Dimensions enseigne :

support :

B - béton

Hauteur d'intervention :

A - 2.50m

Remarques particulières :

